

SPECIFICATION

TOYOTA **bz4x**

รุ่น	bZ4X		
ขนาด			
มิติภายนอก	ยาว x กว้าง x สูง	มม.	4,690 x 1,860 x 1,650
ความยาวช่วงล้อ		มม.	2,850
ความกว้างช่วงล้อ	หน้า / หลัง	มม.	1,600 / 1,610
ขนาดล้อ และยาง	ล้ออัลลอยขนาด 20" พร้อมยางขนาด 235/50 R20		

มอเตอร์ไฟฟ้า			
ประเภทมอเตอร์ไฟฟ้า	AC Synchronous Electric Generator		
ประเภทแบตเตอรี่	ลิเทียม-ไอออน		
กำลังสูงสุด	กิโลวัตต์		160
แรงบิดสูงสุด	นิวตันเมตร		337
ความจุแบตเตอรี่	กิโลวัตต์-ชั่วโมง		71.4
ระยะทางวิ่งสูงสุด	กม.		411 (WLTP Standard)

ระบบพวงมาลัย และช่วงล่าง			
ระบบพวงมาลัย	แบบ	พาวเวอร์ไฟฟ้า EPS (Electric Power Steering)	
ลักมือเลี้ยวแคบสุด	ม.	5.7	
ระบบช่วงล่างหน้า	อิสระ-แม็คเฟอร์รอนส์สตรีก พร้อมเหล็กกันโคลง		
ระบบช่วงล่างหลัง	อิสระ-แบบปีกนกคู่		
ระบบเบรคหน้าและหลัง	ดิสก์เบรคพร้อมช่องระบายความร้อน		

อุปกรณ์ภายนอก	
ไฟหน้า	Full LED
ไฟท้าย	Full LED
ที่ปิดบังฝน	แบบอัตโนมัติ
ไฟส่องสว่างเวลากลางวันแบบ LED	•
กระจกมองข้างพร้อมไฟเลี้ยว	•
ระบบไฟหน้า Follow-Me-Home	•
กระจกมองข้างพับเก็บอัตโนมัติ	•
ไฟตัดหมอกหลัง	•
หลังคา Panoramic Roof	•
เสาอากาศ	แบบครีบลาว

อุปกรณ์ภายใน		
วัสดุเบาะ	เบาะหนังสังเคราะห์	
วัสดุตกแต่งพวงมาลัย	หนัง	
ที่วางแขนด้านหลัง	พร้อมที่วางแก้วน้ำ	
วัสดุตกแต่งแผงประตู	หุ้มหนังสังเคราะห์	
เบาะนั่ง	ด้านคนขับ	ปรับไฟฟ้า 8 ทิศทาง พร้อมระบบบันทึกตำแหน่งเบาะนั่งของผู้ขับขี่ และกระจกมองข้าง
	ด้านหลัง	แยกพับได้แบบ 60:40 พร้อมพนักพิงเบาะด้านหลังปรับเอนได้ 1 ระดับ
กระเป๋าลูกเต๋าเบาะนั่งด้านหน้า	เบาะคู่หน้า	
ระบบปรับอากาศอัตโนมัติ	ปรับอิสระแยกซ้าย-ขวา	

รุ่น	bZ4X	
ช่องปรับอากาศด้านหลัง	•	
ปุ่มควบคุมเครื่องเสียงที่พวงมาลัย	•	
เครื่องเสียง	จอสัมผัสขนาด 12.3 นิ้ว พร้อมลำโพง JBL 9 ตำแหน่ง	
ระบบเชื่อมต่อ	Apple CarPlay + Android Auto	
ระบบ T-Connect	•	

มาตรวัด และอุปกรณ์อำนวยความสะดวก		
จอแสดงผลข้อมูลสารจับ MID (Multi Information Display)	7 นิ้ว	
พวงมาลัยปรับระดับได้ 4 ทิศทาง สูง-ต่ำ และ โกล้-โกล	•	
ไฟอ่านแผนที่ด้านหน้า	•	
ช่องต่อ USB	TYPE C	ด้านหลัง 2 ตำแหน่ง และ ด้านหน้า 2 ตำแหน่ง
	TYPE A	ด้านหลัง 1 ตำแหน่ง
หน้าต่างไฟฟ้า พร้อมระบบ Jam-protection ทั้ง 4 บาน	•	
กุญแจรีโมท	•	
กระจกมองหลังแบบปรับลดแสงสะท้อน	•	
ระบบสตาร์ทและเปิดประตูอัจฉริยะ (Push Start & Smart Entry)	•	
เบรคมือไฟฟ้า	•	
โหมดการขับขี่แบบ X-Mode	•	
กล้องมองหลัง	แบบมองรอบคัน (Panoramic View Monitor)	
ประตูท้าย	เปิด-ปิดด้วยระบบไฟฟ้า พร้อมเซนเซอร์แบบ Kick Activated	

ระบบความปลอดภัย		
	หน้า	ตั้งเรียงและผ่อนแรงอัตโนมัติ ELR 3 จุด 2 ตำแหน่ง
	หลัง	ELR 3 จุด 3 ตำแหน่ง
ระบบควบคุมการทรงตัว VSC	•	
ระบบกระจายแรงเบรค EBD	•	
ระบบช่วยการออกตัวบนทางลาดชัน HAC	•	
ถุงลมเสริมความปลอดภัย ระบบ SRS คู่หน้า / ด้านข้าง / ด้านข้าง / ด้านหน้าตรงกลาง	•	
ชุดซ่อมยางฉุกเฉิน	•	
ไฟเบรคคองทีสามแบบ LED	•	
ระบบป้องกันการโจรกรรม Immobilizer	•	
สัญญาณเตือนกระยะด้านหน้าและด้านท้าย	•	
ระบบช่วยเตือนมุมอับสายตาที่กระจกมองข้าง (Blind Spot Monitor)	•	
ระบบช่วยเตือนขณะถอยรถ (Rear Cross Traffic Alert)	•	
ระบบแจ้งเตือนลมยาง TPMS	•	
ระบบควบคุมความเร็วอัตโนมัติ DRCC	•	
ระบบปรับไฟสูงอัตโนมัติ AHB	•	
ระบบความปลอดภัยก่อนการชน PCS	•	
ระบบเตือนเมื่อออกนอกเลน พร้อมพวงมาลัยหน่วงกลับอัตโนมัติ LDA	•	
ระบบช่วยควบคุมรถให้กลางเลน LTA	•	
ระบบช่วยจอดอัจฉริยะ IPA	•	

COLOR CHART



ด้วยใจดีด้วยกันที่เชื่อมบริการให้เป็นมาตรฐานหนึ่งเดียว ไทยโดยขายใช้ร่วมและศูนย์บริการมาตรฐานถึง 460 แห่งทั่วประเทศ*
 *ทุกที่ที่ไทย คอยเปิดบริการให้คุณอุ่นใจได้ตลอดการเดินทาง

- บริการโฮเทล ด้วยระบบคอมพิวเตอร์ TOPSERV เก็บประวัติจอง
- ครบวงจรซ่อมตัวถังและสีรถยนต์ใน B&P Workshop
- ลูกค้าลดค่าเช่าบ้านใช้สิทธิ์
- รับประกันคุณภาพสูงสุด 3 ปี หรือ 100,000 กม.**
- ตรวจสอบด้วยระบบคอมพิวเตอร์ Hi-Tech Area ให้ความแม่นยำสูง
- ข้อมูล ณ เดือนสิงหาคม 2565 ** แล้วแต่ระยะได้ก่อน

บริษัทโตโยต้า มอเตอร์ ประเทศไทย จำกัด สงวนสิทธิ์ในการเปลี่ยนแปลงราคา รายละเอียด และอุปกรณ์ต่างๆ โดยไม่ต้องแจ้งให้ทราบล่วงหน้า โปรดสอบถามรายละเอียดและส่วนประกอบอุปกรณ์ต่างๆได้จากผู้แทนจำหน่ายโตโยต้าใกล้บ้าน หรือศูนย์บริการข้อมูลลูกค้าโตโยต้า 1486 บริการด้วย Voice Bot 24 ชั่วโมง และศึกษาข้อมูลทางอินเทอร์เน็ต www.toyota.co.th

กรุณาศึกษาการทำงานของอุปกรณ์ต่างๆ ของรถให้เข้าใจโดยละเอียดจากผู้ประกอบการใช้รถก่อนการใช้งาน เพื่อการใช้งานที่ถูกต้อง และประโยชน์สูงสุดของท่านเอง สิ่งของและอุปกรณ์ต่างๆ ที่ปรากฏในภาพอาจแตกต่างกันจากสิ่งจริง เนื่องจากกระบวนการพิมพ์

หมายเหตุ : ภาพและข้อมูลข้างต้น อาจแตกต่างจากที่จำหน่ายจริง ทั้งนี้บริษัท ขอสงวนสิทธิ์ในการพิจารณาเปลี่ยนแปลงรายละเอียดหรืออุปกรณ์มาตรฐานตามที่เห็นสมควร

สามารถหาข้อมูลเพิ่มเติมได้ที่
Facebook : Toyota Motor Thailand
Instagram : Toyota Motor Thailand

TOYOTA
TOYOTA MOTOR THAILAND CO., LTD.
B24600T-22111
www.toyota.co.th



BEYOND ELECTRIC EXPERIENCE, TOYOTA DNA

TOYOTA **bz4x**

THE RENOWN QUALITY,
DURABILITY AND RELIABILITY
YOU CAN ALWAYS
TRUST.



เทคโนโลยีอาจเปลี่ยนแปลงตามเวลา แต่หัวใจสำคัญในการสร้างรถยนต์ของโตโยต้าจะไม่เปลี่ยนแปลง
เรายังคงให้ความสำคัญกับคุณภาพ ความทนทาน และความสบายใจของผู้ใช้งานเป็นอันดับหนึ่งเสมอ
คุณจึงมั่นใจได้ว่ารถยนต์นั่งที่ขับเคลื่อนด้วยพลังงานแบตเตอรี่ไฟฟ้าจากโตโยต้าจะเป็น
เพื่อนร่วมทางคนใหม่ที่จะไม่ทำให้คุณผิดหวัง



โตโยต้า กับการกิจ Beyond Zero

เพราะอนาคตที่สวยงามไม่ได้ขึ้นอยู่กับว่าเรามีรถยนต์ไฟฟ้าหรือไม่
แต่ขึ้นอยู่กับการณ์ที่ทุกคนจะร่วมมือกันในทุกวิถีทาง ด้วยกำลังและความเชี่ยวชาญของแต่ละคน
เพื่อยกยอลดปริมาณการปล่อยคาร์บอนให้เป็นศูนย์ในที่สุด

โตโยต้าตั้งเป้าหมายว่าภายในปี 2050 เราจะเป็นองค์กรที่ปล่อยคาร์บอนเป็นศูนย์ โดยได้เริ่มภารกิจนี้มาตั้งแต่ปี 1997 ด้วยการผลิต
รถยนต์ไฮบริด (HEV: Hybrid Electric Vehicle) ออกจำหน่ายเป็นครั้งแรก และได้รับความไว้วางใจจากผู้บริหารโลกเสมอมา และได้พัฒนา
มาผลิตรถยนต์นั่งที่ขับเคลื่อนด้วยพลังงานแบตเตอรี่ไฟฟ้า (BEV: Battery Electric Vehicle) ในปัจจุบัน โดยเริ่มจำหน่ายรุ่น bZ4X เป็นรุ่นแรก
และยังมีโครงการพัฒนาอื่นๆ อีกในอนาคต นอกจากนี้โตโยต้ายังคงไม่หยุดคิดค้นพัฒนาเทคโนโลยีอีกมากมายที่จะมาเป็นส่วนช่วยขับเคลื่อนโลก
ให้ไปถึงเป้าหมายที่ทุกคนคาดหวัง และเรายังคงมุ่งมั่นสร้างความสะดวกสบายให้ทุกวิถีชีวิต ด้วยมาตรฐานคุณภาพ ความทนทาน
และการบริการที่คุณไว้วางใจได้

โตโยต้าจะร่วมเป็นส่วนหนึ่งในการขับเคลื่อนอนาคตและเปลี่ยนแปลงโลกผ่านภารกิจ Beyond Zero ไปกับคุณ

BEYOND
ZERO



พร้อมทุกการเดินทาง

ด้วยเทคโนโลยีจัดการพลังงานไฟฟ้าที่คุณวางใจได้ ทั้งแบตเตอรี่ประสิทธิภาพสูง การชาร์จไฟที่สะดวกสบาย ชาร์จได้ทั้งกระแสตรงและกระแสสลับ พร้อมระบบช่วยเหลือที่พร้อมดูแลคุณทุกที่ ทุกเวลา

ชาร์จเต็ม 1 ครั้ง เดินทางได้ไกลสูงสุด

411 กม.*

ชาร์จเต็ม 80% ภายใน

30 นาที**



สะดวกด้วยหัวชาร์จ 2 แบบ และกระแสไฟ 2 ระบบ

TYPE2 & CCS2

[AC] | [DC]

แบตเตอรี่ลิเทียม-ไอออน ประสิทธิภาพสูง ความจุ

71.4

กิโลวัตต์-ชั่วโมง

อัตราเร่ง 0-100 กม./ชม.

6.9

วินาที

สบายใจด้วยศูนย์บริการทั่วประเทศ

460

แห่ง

ข้อมูล ณ เดือนสิงหาคม 2565

อุ่นใจด้วยบริการสายด่วนลูกค้าสัมพันธ์และช่วยเหลือฉุกเฉิน

24

ชม.



หมายเหตุ: ภาพข้างต้นเป็นเพียงภาพตัวอย่างเท่านั้น รายละเอียดหรืออุปกรณ์บางส่วนในภาพอาจแตกต่างจากที่จำหน่ายจริง ทั้งนี้บริษัทฯ ขอสงวนสิทธิ์ในการพิจารณาเปลี่ยนแปลงรายละเอียด หรืออุปกรณ์มาตรฐานตามที่เห็นสมควร
*เครื่องชาร์จแบบตรงกระแสไฟฟ้าคิดเป็นค่าไฟไปใช้อุปกรณ์มาตรฐานที่มากับรถยนต์

*อ้างอิงผลทดสอบตามมาตรฐาน WLTP ระยะการขับขี่จริงอาจแตกต่างกันไป ขึ้นอยู่กับปัจจัยต่างๆ เช่น อุณหภูมิแวดล้อม ลักษณะการขับขี่ หรือจำนวนผู้โดยสาร เป็นต้น
**เมื่อชาร์จด้วยระบบชาร์จเร็ว DC ทำเล็งไฟ 150 กิโลวัตต์



สมรรถนะที่พาคุณไปได้ทุกที่

มอเตอร์ไฟฟ้ากำลังสูงให้การตอบสนองเร็ว

กำลังสูงสุด:	160 กิโลวัตต์	218 แรงม้า	337 นิวตันเมตร
--------------	-------------------------	----------------------	--------------------------

X-Mode
พร้อมรับมือ
ทุกสภาพถนน

เพิ่มความมั่นใจและปลอดภัย
เมื่อจับบนทางลื่น ทางฝุ่น
หรือทางโคลน

e-TNGA สถาปัตยกรรมโครงสร้าง เพื่อระบบขับเคลื่อน ด้วยแบตเตอรี่ไฟฟ้าโดยเฉพาะ



แข็งแกร่ง ปลอดภัย มั่นใจได้

ด้วยโครงสร้างตัวถังที่ออกแบบมาให้ลงตัวกับทุกองค์ประกอบของระบบขับเคลื่อนด้วยแบตเตอรี่ไฟฟ้า ออกแบบให้มีจุดศูนย์ถ่วงต่ำ ตัวถังแข็งแรง และบิดตัวน้อย จึงช่วยเพิ่มประสิทธิภาพการขับขี่ให้ทั้งมั่นคงและนุ่มนวล และยังช่วยเพิ่มพื้นที่ให้ห้องโดยสาร ทุกที่นั่งจึงกว้างขวาง นั่งสบาย เดินทางได้อย่างมั่นใจ

หมายเหตุ: ภาพข้างต้นเป็นเพียงภาพตัวอย่างเท่านั้น รายละเอียดหรืออุปกรณ์บางส่วนในภาพอาจแตกต่างจากที่จำหน่ายจริง ทั้งนี้บริษัทฯ ขอสงวนสิทธิ์ในการพิจารณาเปลี่ยนแปลงรายละเอียด หรืออุปกรณ์มาตรฐานตามที่เห็นสมควร

เติมเต็มทุกการเดินทาง ให้มีประสิทธิภาพ ด้วยบริการพิเศษเฉพาะรถยนต์ bZ4X



แอปพลิเคชันที่ช่วยให้การดูแลรถยนต์ไฟฟ้าเป็นเรื่องง่าย เพิ่มความปลอดภัยและความสะดวกสบาย ให้คุณไปได้ทุกเส้นทาง ไม่มีสะดุด

- Battery Remaining**
ตรวจสอบปริมาณแบตเตอรี่ไฟฟ้าคงเหลือ
- Charging Station**
ค้นหาและนำทางไปยังสถานีชาร์จทั่วประเทศ
- Blue Line**
สายด่วนลูกค้าสัมพันธ์สำหรับรถยนต์ bZ4X พร้อมให้ข้อมูลและแก้ปัญหาด้านเทคนิค
- 24hr Roadside Assistance**
ประสานงานช่วยเหลือฉุกเฉินในทุกกรณี พร้อมรถโลดกรณีแบตเตอรี่หมด ช่วยเหลือไปยังสถานีชาร์จที่ใกล้ที่สุด*
*ตามเงื่อนไขบริษัทกำหนด

พร้อมทั้งบริการเพิ่มความปลอดภัย อำนวยความสะดวกสบาย และเชื่อมต่อความสุขทุกการเดินทาง

Always Located & Protect

ให้คุณอุ่นใจ ปลอดภัยไร้กังวลในทุกสถานการณ์

- Find My Car**
เช็คตำแหน่งรถแบบเรียลไทม์ได้ตลอดเวลา หมดปัญหาจำที่จอดไม่ได้ หรือหารถไม่เจอ
- TheftTrack (ติดตามรถหาย)**
ตรวจสอบตำแหน่งรถยนต์เมื่อถูกโจรกรรม พร้อมประสานความช่วยเหลือตลอด 24 ชั่วโมง
- SOS (ช่วยเหลือฉุกเฉิน)**
ประสานงานช่วยเหลือฉุกเฉินตลอด 24 ชั่วโมง
- Geo-Fencing (กำหนดขอบเขตปลอดภัย)**
แจ้งเตือนเมื่อรถเคลื่อนออกจากจุดจอด หรือขอบเขตที่คุณกำหนดไว้

Telematics CARE

ดูแลรถได้ง่ายๆ เตรียมพร้อมในทุกเหตุการณ์

- Maintenance Reminder (แจ้งเตือนการบำรุงรักษา)**
แจ้งเตือนเมื่อถึงเวลาเข้าศูนย์บริการ หรือครบกำหนดเปลี่ยนอะไหล่ พร้อมประสานงานนัดหมาย
- Vehicle Information (ข้อมูลรถและการขับขี่)**
แสดงสถานะรถยนต์ ข้อมูลการขับขี่ สรุปบริการการเดินทาง แจ้งเตือนเมื่อถึงเวลาต่อทะเบียน พร้อมระบบตรวจสอบปริมาณแบตเตอรี่รถไฟฟ้าคงเหลือ
- Insurance (PHYD) (ประกันภัยขี้นคิ ลดให้)**
ประกันภัย "ขี้นคิ ลดให้" พิเศษด้วยเบี้ยประกันจ่ายตามพฤติกรรมขับขี่ พร้อมแจ้งเตือนล่วงหน้าเมื่อใกล้ถึงเวลาต่อประกันภัย
*สำหรับการทำประกันภัยขี้นคิกับบริษัท ที่กำหนดไว้เท่านั้น

Happiness Mobility

เชื่อมต่อความสุขในการเดินทาง

- Concierge Services (บริการผู้ช่วยส่วนตัว)**
บริการผู้ช่วยส่วนตัว ให้คุณสามารถโทรขอเส้นทาง พร้อมบริการจองโต๊ะ-ร้านอาหาร และอีกมากมายที่จะมีเพิ่มขึ้นในอนาคต

ALIVE-X TOYOTA ALIVE-X ขับเคลื่อน x ทุกความสุข
สิทธิพิเศษและการสะสมคะแนน The 1 เพื่อรับ และแลกคะแนนได้ที่โตโยต้าและร้านค้าในเครือชินทริล

หมายเหตุ : การใช้บริการ T-Connect ต้องดาวน์โหลดแอปพลิเคชันใช้งานตามเงื่อนไขที่กำหนด โดยได้รับความยินยอมจากเจ้าของรถ บางฟังก์ชันอาจมีค่าใช้จ่ายเพิ่มเติมในบางกรณี ข้อมูลเพิ่มเติม www.t-connect.in.th



เติมรอยยิ้มให้ทุกการเดินทาง ด้วยห้องโดยสารที่มอบความสะดวกสบาย

พื้นที่ความสุขสำหรับทุกคน

สร้างความรู้สึกเชื่อมต่อระหว่างเบาะคู่หน้าและคู่หลัง ด้วยห้องโดยสารที่มีพื้นที่กว้างขวาง และโต๊ะกลางสำหรับทำกิจกรรมร่วมกัน

ความสุนทรีย์และความสะดวกสบาย

ครบครันด้วยฟังก์ชันที่ช่วยเพิ่มความเพลิดเพลินให้การเดินทาง พร้อมตอบโจทยชีวิตยุคใหม่ได้อย่างลงตัวและง่ายดาย



หน้าจอทัชสกรีนขนาด 12.3 นิ้ว
รองรับ Apple CarPlay และ Android Auto




ดีไซน์ห้องโดยสารแบบ Open space



Panoramic Roof ทั้งบริเวณเบาะคู่หน้าและคู่หลัง



ระบบเครื่องเสียง JBL




Wireless Charger

หมายเหตุ: ภาพข้างต้นเป็นเพียงภาพตัวอย่างเท่านั้น รายละเอียดหรืออุปกรณ์บางส่วนในภาพอาจแตกต่างจากที่จำหน่ายจริง ทั้งนี้บริษัทฯ ขอสงวนสิทธิ์ในการพิจารณาเปลี่ยนแปลงรายละเอียด หรืออุปกรณ์มาตรฐานตามที่เห็นสมควร



คุณภาพและความทนทาน มาตรฐานโตโยต้าที่คุณมั่นใจได้

ปกป้องแบตเตอรี่ไฟฟ้า
ด้วยโครงสร้างที่แข็งแกร่ง
ทนทาน พร้อมสำหรับ
ทุกการใช้งานในชีวิตจริง




หมุดกึ่งวงไม่เจาะจะเจองทางขรุขระ หรือสภาพ
การขับที่ท้าทาย เพราะแบตเตอรี่ไฟฟ้าของ bZ4X
ติดตั้งอยู่ในโครงสร้างที่ออกแบบมา
อย่างแข็งแรง พร้อมแผ่นรองรับกันกระแทก
ช่วยปกป้องแบตเตอรี่ และป้องกันความเสียหาย
ที่อาจเกิดขึ้น ให้คุณสบายใจได้ในทุกการขับ

หมุดกึ่งวง
เรื่องการขับลุยน้ำ
ด้วยฉนวนหุ้มระบบ
ไฟฟ้าแรงดันสูงที่แน่นหนา



สายไฟฟ้าแรงดันสูงภายในโตโยต้า bZ4X
หุ้มด้วยฉนวนกันน้ำถึง 3 ชั้น และล๊อคที่ข้อต่อ
สายไฟถึง 2 ชั้น ป้องกันไม่ให้น้ำรั่วซึมเข้าไปถึง
ระบบไฟฟ้าแรงดันสูงได้ คุณจึงมั่นใจได้ในทุก
สถานการณ์

มอเตอร์ไฟฟ้าแบบคู่
แรงเต็มกำลัง ตอบสนอง
ทันใจ ขับสนุกและมั่นใจได้
ทุกเส้นทาง



โตโยต้า bZ4X ใช้มอเตอร์ไฟฟ้ากำลังสูงถึง 2 ชุด
เพื่อแยกจ่ายกำลังขับให้ล้อทั้งคู่หน้าและคู่หลัง
ได้อย่างเต็มประสิทธิภาพ พร้อมระบบขับเคลื่อน
4 ล้อ และการขับที่แบบ X-MODE ให้คุณทะยานข้าม
ทุกอุปสรรคต่างๆ ทั้งทางชัน ทางขรุขระ และถนนลื่น
ได้อย่างไร้กังวล

ระบบความปลอดภัย ที่ดีที่สุดจากโตโยต้า

Toyota
Safety
Sense



PRE-COLLISION SYSTEM

ระบบความปลอดภัยก่อนการชน
พร้อมตรวจจับคนเดินเท้า คนขี่จักรยาน
และรถจักรยานยนต์



ALL-SPEED DYNAMIC RADAR CRUISE CONTROL AND LANE TRACING ASSIST WITH CURVE SPEED REDUCTION

ระบบควบคุมและปรับลดความเร็วอัตโนมัติ
พร้อมช่วยควบคุมรถให้อยู่กลางเลน
และช่วยลดความเร็วขณะเข้าโค้ง



LANE DEPARTURE ALERT WITH STEERING ASSIST

ระบบเตือนเมื่อออกนอกเลน
พร้อมพวงมาลัยหน่วงกลับอัตโนมัติ



AUTOMATIC HIGH BEAMS

ระบบควบคุมไฟสูงอัตโนมัติ

ระบบช่วยจอดอัจฉริยะ: INTELLIGENT PARKING ASSIST

สะดวก ปลอดภัย ทั้งขณะจอดเทียบและเข้าช่องจอด



มั่นใจได้กับสิทธิพิเศษ เมื่อเป็นเจ้าของ

รับประกันแบตเตอรี่
8 ปี
หรือ
160,000 กม.

รับประกันคุณภาพ
5 ปี
หรือ
150,000 กม.*

*ขายรับประกันคุณภาพจาก 3 ปี หรือ 100,000 กม. เป็น 5 ปี หรือ 150,000 กม.

บริการหลังการขาย ที่คุณมั่นใจได้



ศูนย์บริการซ่อมรถยนต์ไฟฟ้า 460 แห่งทั่วประเทศ
ศูนย์บริการซ่อมตัวถังและสี 259 แห่ง



ทีมช่างผู้เชี่ยวชาญด้านรถยนต์ไฟฟ้า
(BEV Master Technician) ที่ผ่านการรับรองมาตรฐาน
การปฏิบัติงานจากโตโยต้า



เครื่องมือวิเคราะห์ปัญหาการรถยนต์ไฟฟ้าที่ทันสมัย

มิติใหม่ของการจองรถยนต์



ONLINE STORE

<https://stores.toyota.co.th/register/bz4x>



KINTO

บริการเช่าระยะยาวที่ครอบคลุมบริการครบวงจร